



Portal de Periódicos Eletrônicos

**UniEVANGÉLICA**

# **Tutorial para Submissão Cipeex 2023**

Início / Acesso

## Acesso

Usuário \*

Senha \*

[Esqueceu a senha?](#)

Mantenha-me conectado

Acesso

[Não é um usuário? Registre-se no](#)

[site](#)



**Coloque seu usuário e a sua senha para entrar no sistema e submeter seu trabalho!**



**Caso tenha esquecido alguma informação, recupere clicando na opção "esqueceu a senha?"**

### Edição Atual

ATOM 1.0

RSS 2.0

RSS 1.0

Enviar Submissão

## Cadastrar

### Perfil

Nome Próprio \*

Sobrenome

Instituição/Afiliação \*

País \*

### Acesso

E-mail \*

Usuário \*

Senha \*

Repetir senha \*

Sim, eu concordo em ter meus dados coletados e armazenados de acordo com a [declaração de privacidade](#).

Sim, eu gostaria de ser notificado(a) de novas publicações e notícias.

Sim, eu gostaria de receber solicitações para avaliar submissões para esta revista.

1º passo



**Se for o seu primeiro acesso, clique em "Cadastro"!**




2º passo



**Faça seu Cadastro, depois de cadastrado clique no botão "Acesso" para efetuar o seu Login com o usuário e senha**



**Em Instituição/Afiliação coloque o nome completo da sua instituição:  
Ex: Universidade Evangélica de Goiás - UniEVANGÉLICA**



[Início](#) / [Acesso](#)

## Acesso

Usuário \*

Senha \*

[Esqueceu a senha?](#)

Mantenha-me conectado

[Não é um usuário? Registre-se no site](#)

[Sobre a Revista](#)

[Equipe Editorial](#)

[Submissões](#)



Entre no item "Submissões" para verificar o modelo de trabalho

## Submissões

O cadastro no sistema e posterior acesso, por meio de login e senha, são obrigatórios para a submissão de trabalhos, bem como para acompanhar o processo editorial em curso. [Acesso](#) em uma conta existente ou [Registrar](#) uma nova conta.

### Condições para submissão

Como parte do processo de submissão, os autores são obrigados a verificar a conformidade da submissão em relação a todos os itens listados a seguir. As submissões que não estiverem de acordo com as normas serão devolvidas aos autores.

✓ O texto segue os padrões de estilo e requisitos bibliográficos descritos em [Diretrizes para Autores](#), na página Sobre a Revista.

### Diretrizes para Autores

Os trabalhos a serem publicados são recebidos, avaliados e preparados pelos cursos de graduação e pós-graduação.

As submissões devem ser realizadas através deste site pelo autor durante o período estabelecido.

- Links para os Modelos de trabalhos CIPEEX 2023.

Modelo Trabalho CIPEEX 2023

- Tutoriais para tirar dúvidas CIPEEX 2023. Acesse os links abaixo.

[Submissão no OJS](#)

→ **Assista os vídeos explicativos**



**Clique para acessar o modelo de trabalho no word e siga as orientações. Em caso de dúvidas, contate o Portal de Periódicos Eletrônicos da UniEVANGÉLICA**  
**Telefone: 3310-6679 ou presencialmente no Prédio da Pós-Graduação, 1º andar, sala Portal de Periódicos. Contato Adriana Sodré.**



## Minhas Submissões Designadas

[Filtros](#)[Nova Submissão](#)

Não foram encontradas submissões.



**Para realizar a sua  
submissão, clique em  
"Nova Submissão."**



## Idioma da Submissão

Português (Brasil) ▾

Submissões em múltiplos idiomas são aceitas. Escolha o idioma principal da submissão nas opções acima. \*

## Seção

▾  
IC\_V-CIPEEX\_2023  
PPG\_V-CIPEEX\_2023  
Outros\_V-CIPEEX\_2023

**Verifique com o seu orientador, o programa do qual faz parte e seleciona a opção.**

- **IC (Iniciação Científica)**
- **PPG (Programa de Pós-Graduação)**
- **Outros**

O texto segue os padrões de estilo e requisitos bibliográficos descritos em [Diretrizes para Autores](#), na página Sobre a Revista.

## Comentários para o editor

Rich text editor toolbar with icons for copy, paste, bold, italic, underline, link, unlink, code, fullscreen, image, and insert. Below the toolbar is a large empty text area for comments.

Sim, eu concordo em ter meus dados coletados e armazenados de acordo com a [declaração de privacidade](#).

**Item obrigatório**

## Submeter um artigo

1. Início

2. Transferência do manuscrito

3. Inserir metadados

4. Confirmação

5. Próximos Passos

### Arquivos da Submissão

Q Buscar

Enviar arquivo

Sem arquivos

Salvar e continuar

Cancelar



Clique em "Enviar arquivo" para submeter o trabalho.

### Enviar arquivo(s) de Submissão



1. Carregar Arquivo

2. Metadados

3. Finalização

#### Componentes do artigo \*

Selecionar componente do artigo



Selecione o "componente do artigo" e selecione a opção "Texto Principal"

Continuar

Cancelar



## Enviar arquivo(s) de Submissão



1. Carregar Arquivo

2. Metadados

3. Finalização

### Componentes do artigo \*

Texto Principal

Arraste um arquivo aqui para iniciar o *upload*

Enviar arquivo



**Faça o upload do seu trabalho em **WORD**.  
Clique em "Enviar arquivo em **WORD**".**



Continuar

Cancelar

## Enviar arquivo(s) de Submissão



1. Carregar Arquivo

2. Metadados

3. Finalização



Caso precise alterar o arquivo que foi adicionado, clique em alterar arquivo

### Componentes do artigo \*

Texto Principal

✓ lucfigrib, TRABALHO EXEMPLO.docx

Alterar arquivo



Depois de adicionar o trabalho, clique em "Continuar" para ir para os metadados

Continuar

Cancelar

## Enviar arquivo(s) de Submissão



1. Carregar Arquivo

2. Metadados

3. Finalização

lucfigrib, TRABALHO EXEMPLO.docx [✎ Editar](#)

docx

35KB



Você poderá mudar o nome do arquivo clicando em "Editar". Se não tiver alterações, clique em "Continuar".

Continuar

Cancelar



1. Carregar Arquivo

2. Metadados

3. Finalização



**Arquivo submetido com sucesso. Clique em concluir para ir para a próxima etapa.**

## Arquivo Adicionado

Enviar um Novo Arquivo

Concluir

Cancelar

### Submeter um artigo

1. Início

2. Transferência do manuscrito

3. Inserir metadados


4. Confirmação

5. Próximos Passos

#### Arquivos da Submissão

Q Buscar

Enviar arquivo

▶  19026-1 lucfigrib, TRABALHO EXEMPLO.docx

agosto 23,  
2023

Texto Principal



**Clique em "Salvar e continuar" para ir para a próxima etapa.**

Salvar e continuar

Cancelar

Prefixo

Título \*

Exemplos: Uma(s), A(s), Um, Uns, O(s)

Este campo é requerido.

Subtítulo

Resumo \*



**Aqui você colocará o título do seu trabalho, o resumo, os co-autores incluindo o professor orientador, as palavras-chave e as referências.**

**Lista de Coautores** [Incluir Coautor](#)

Nome	Email	Papel	Contato principal	Nas Listas de Navegação
▶ Lucas Figueiredo Ribeiro	lucfigrib@gmail.com	Autor	<input checked="" type="checkbox"/>	<input checked="" type="checkbox"/>

**Refinamentos Adicionais**

**Palavras-chave**

Adicione informações adicionais para sua submissão. Pressione 'Enter' depois de cada termo.

English

**Referências**

## Submeter um artigo

1. Início

2. Transferência do manuscrito

3. Inserir metadados

4. Confirmação

5. Próximos Passos



Prefixo



Exemplos: Ume(1), Me, Ume, Oe)

Título \*

INSIRA O TÍTULO AQUI|



Coloque o título do trabalho em caixa alta (tudo maiúsculo)

## Resumo \*



O resumo será colocado aqui.←



**Cole o seu resumo aqui**

## Lista de Coautores

[Incluir Coautor](#)

Nome	E-mail	Papel	Contato principal	Nas Listas de Navegação
▼ Lucas Figueiredo Ribeiro	lucfigrib@gmail.com	Autor	<input checked="" type="checkbox"/>	<input checked="" type="checkbox"/>
<a href="#">Editar</a>	<a href="#">Excluir</a>			



**Certifique-se de inserir TODOS os autores do trabalho, incluindo o professor orientador com os dados: nome completo, e-mail e instituição de cada integrante do projeto.**



Coloque seu primeiro nome nas duas caixas, dessa forma a opção ficará verde e não vermelha



Sobrenome ficará nessa opção, faça o mesmo processo de colocar nas duas caixas para a opção ficar verde



Coloque o seu melhor e-mail e fique atento a ele.



Caso você tenha ORCID coloque aqui (não é obrigatório)



Coloque o NOME COMPLETO da sua instituição  
ex: Universidade Evangélica de Goiás - UniEVANGÉLICA



### Incluir Coautor

**Nome**

Lucas

Nome Próprio \*

Figueiredo Ribeiro

Sobrenome

Lucas

Como voce pretere ser tratado(a): Pronomes de tratamento, nomes do meio e sufixos podem ser adicionados aqui.

Nome Público de Preferência

**Contato**

exemplo@gmail.com

E-mail \*

**País**

Brasil

País \*

**Dados Complementares**

URL ORCID iD

Universidade Evangélica de Goiás - UniEVANGÉLICA

Instituição/Afiliação

**Resumo da Biografia**

**Papel do colaborador \***

Autor

Tradutor



## Papel do colaborador \*

- Autor
- Tradutor

- Contato principal para correspondência editorial.
- Incluir este autor em listas de navegação?



**Certifique-se de deixar marcado as opções AUTOR e Incluir este autor em listas de navegação.**

*\* Indica campo obrigatório*



**Clique em salvar para ir para o próximo passo.**

Salvar

Cancelar

## Refinamentos Adicionais

### Palavras-chave


Adicione informações adicionais para sua submissão. Pressione 'Enter' depois de cada termo.

exemplo1 × exemplo2 × exemplo3 × exemplo4 ×



**Inserir as palavras-chave uma a uma,  
pressionando a tecla ENTER a cada palavra**

## Referências

A large, empty rectangular text box with a thin grey border, intended for pasting references. A small diagonal hatching icon is visible in the bottom right corner of the box.

Salvar e continuar

Cancelar

 **Cole as referências do trabalho aqui.**

 **Clique em salvar para continuar e prosseguir para a próxima fase**

## Submeter um artigo

1. Início

2. Transferência do manuscrito

3. Inserir metadados

4. Confirmação

5. Próximos Passos

Sua submissão está no sistema e pronta para ser finalizada. Você pode voltar e ajustar as informações fornecidas antes de continuar. Quando estiver pronto, clique em "Finalizar Submissão".

Finalizar Submissão

Cancelar



**Clique em Finalizar Submissão**

## Confirmar



Tem certeza que deseja submeter este artigo para o periódico?

OK

Cancelar



← Clique em OK

## Submissão completa



**SUBMISSÃO FINALIZADA**

Obrigado pelo seu interesse em publicar com CIPEEX.

### O que acontece a seguir?

O periódico foi notificado de sua submissão e uma mensagem de confirmação foi enviada para o seu e-mail cadastrado. Assim que um dos editores revisar sua submissão, ele entrará em contato.

Por enquanto, você pode:

- [Revisar esta submissão](#)
- [Criar uma nova submissão](#)
- [Voltar para seu painel](#)

## Minhas Submissões Designadas




Buscar

[Nova Submissão](#)

9799

Figueiredo Ribeiro et al.

gaga

 Submissão



**ATENÇÃO**

Depois de feita a submissão você terá um código de 4 dígitos referente a seu trabalho.

Esse é o número que identifica a sua submissão.  
Guarde-o para uma possível localização futura.